


Corretor: Patricia Braga  
comercial@modenaseguros.com.br

(11) 99675-6878

Porto Seguro Saúde Referencial - Porto Seguro - Saúde PME

## Linha Pró

 03 a 29  até 03/10/24  Sem Coparticipação




Idade	Prata Pró E	Prata Pró Q	Ouro Pró Q	Diamante Pró Q
	Enf	Apto	Apto	Apto
00 a 18	274,67	296,08	378,54	539,90
19 a 23	378,33	407,82	521,39	743,66
24 a 28	463,39	499,51	638,62	910,85
29 a 33	527,76	568,91	727,34	1.037,40
34 a 38	571,84	616,42	788,08	1.124,03
39 a 43	573,19	617,87	789,95	1.126,69
44 a 48	670,55	722,83	924,13	1.318,07
49 a 53	759,43	818,64	1.046,62	1.492,78
54 a 58	938,33	1.011,48	1.293,18	1.844,44
59 ou +	1.569,42	1.691,77	2.162,91	3.084,93

## Linha Pró

 30 a 99  até 03/10/24  Sem Coparticipação



Idade	Prata Pró E	Prata Pró Q	Ouro Pró Q	Diamante Pró Q
	Enf	Apto	Apto	Apto
00 a 18	263,64	293,98	418,49	509,75
19 a 23	363,14	404,93	576,43	702,13
24 a 28	444,78	495,97	706,03	859,99
29 a 33	506,58	564,87	804,12	979,46
34 a 38	548,88	612,05	871,27	1.061,26
39 a 43	550,18	613,50	873,33	1.063,77
44 a 48	643,63	717,71	1.021,68	1.244,47
49 a 53	728,94	812,83	1.157,10	1.409,41
54 a 58	900,66	1.004,32	1.429,68	1.741,43
59 ou +	1.506,41	1.679,78	2.391,22	2.912,65

## Linha Pró

 03 a 29  até 03/10/24  Completa 10%




Idade	Prata Pró E	Prata Pró Q	Ouro Pró Q	Diamante Pró Q
	Enf	Apto	Apto	Apto
00 a 18	251,32	270,91	348,25	496,71
19 a 23	346,17	373,15	479,68	684,16
24 a 28	424,00	457,05	587,53	837,98
29 a 33	482,90	520,55	669,16	954,41
34 a 38	523,23	564,02	725,04	1.034,11
39 a 43	524,47	565,35	726,75	1.036,55
44 a 48	613,56	661,39	850,20	1.212,63
49 a 53	694,88	749,05	962,89	1.373,36
54 a 58	858,58	925,51	1.189,72	1.696,88
59 ou +	1.436,02	1.547,97	1.989,88	2.838,13

## Linha Pró

 30 a 99  até 03/10/24  Completa 10%

Idade	Prata Pró E	Prata Pró Q	Ouro Pró Q	Diamante Pró Q
	Enf	Apto	Apto	Apto
00 a 18	241,23	268,99	385,01	468,97
19 a 23	332,27	370,51	530,32	645,96
24 a 28	406,98	453,81	649,55	791,19
29 a 33	463,52	516,86	739,79	901,11
34 a 38	502,22	560,02	801,57	976,36
39 a 43	503,41	561,35	803,46	978,67
44 a 48	588,92	656,70	939,94	1.144,91
49 a 53	666,98	743,74	1.064,53	1.296,66
54 a 58	824,11	918,95	1.315,30	1.602,12
59 ou +	1.378,37	1.537,00	2.199,92	2.679,64

## Linha Pró

 03 a 29  até 03/10/24  Completa 20%

Idade	Prata Pró E	Prata Pró Q	Ouro Pró Q	Diamante Pró Q
	Enf	Apto	Apto	Apto
00 a 18	238,96	257,59	333,11	475,11
19 a 23	329,14	354,80	458,83	654,42
24 a 28	403,15	434,57	561,99	801,55
29 a 33	459,15	494,95	640,06	912,91
34 a 38	497,50	536,28	693,51	989,15
39 a 43	498,68	537,55	695,15	991,49
44 a 48	583,38	628,86	813,23	1.159,90
49 a 53	660,71	712,21	921,03	1.313,64
54 a 58	816,35	879,99	1.138,00	1.623,10
59 ou +	1.365,39	1.471,84	1.903,36	2.714,74

## Linha Pró

 30 a 99  até 03/10/24  Completa 20%

Idade	Prata Pró E	Prata Pró Q	Ouro Pró Q	Diamante Pró Q
	Enf	Apto	Apto	Apto
00 a 18	224,09	249,88	359,90	448,58
19 a 23	308,67	344,19	495,73	617,87
24 a 28	378,06	421,57	607,18	756,79
29 a 33	430,59	480,14	691,54	861,93
34 a 38	466,55	520,24	749,29	933,91
39 a 43	467,65	521,47	751,06	936,12
44 a 48	547,09	610,05	878,64	1.095,13
49 a 53	619,60	690,91	995,10	1.240,28
54 a 58	765,56	853,67	1.229,52	1.532,46
59 ou +	1.280,45	1.427,81	2.056,45	2.563,13

## Linha Pró

 03 a 29  até 03/10/24  Completa 30%

Idade	Prata Pró E	Prata Pró Q	Ouro Pró Q	Diamante Pró Q
	Enf	Apto	Apto	Apto
00 a 18	230,72	248,71	321,76	458,91
19 a 23	317,79	342,57	443,18	632,11
24 a 28	389,24	419,59	542,83	774,22
29 a 33	443,32	477,88	618,24	881,79
34 a 38	480,34	517,79	669,87	955,43
39 a 43	481,48	519,01	671,46	957,69
44 a 48	563,26	607,18	785,51	1.120,36
49 a 53	637,92	687,65	889,63	1.268,86
54 a 58	788,20	849,65	1.099,20	1.567,77
59 ou +	1.318,31	1.421,08	1.838,48	2.622,19

## Linha Pró

30 a 99 até 03/10/24 Completa 30%

Idade	Prata Pró E	Prata Pró Q	Ouro Pró Q	Diamante Pró Q
	Enf	Apto	Apto	Apto
00 a 18	216,19	241,06	347,35	423,09
19 a 23	297,77	332,04	478,44	582,76
24 a 28	364,72	406,69	586,00	713,79
29 a 33	415,39	463,20	667,42	812,96
34 a 38	450,08	501,88	723,15	880,84
39 a 43	451,15	503,07	724,86	882,93
44 a 48	527,78	588,52	847,99	1.032,91
49 a 53	597,73	666,52	960,39	1.169,81
54 a 58	738,54	823,54	1.186,63	1.445,39
59 ou +	1.235,26	1.377,42	1.984,71	2.417,50

## Tabela de Valores

03 a 29 até 03/10/24 Sem Coparticipação

Idade	Bronze	Bronze
	Enf	Apto
00 a 18	338,62	376,64
19 a 23	466,41	518,78
24 a 28	571,27	635,42
29 a 33	650,64	723,69
34 a 38	704,97	784,13
39 a 43	706,64	785,99
44 a 48	826,67	919,50
49 a 53	936,24	1.041,37
54 a 58	1.156,80	1.286,69
59 ou +	1.934,81	2.152,06

## Tabela de Valores | Com Mediservice

03 a 29 até 03/10/24 Sem Coparticipação

Idade	Bronze Brasil	Bronze Brasil	Prata Mais RC	Prata Mais RC	Ouro Mais Q	Ouro Max Q
	Enf	Apto	Enf	Apto	Apto	Apto
00 a 18	347,22	386,26	373,75	409,16	585,35	675,51
19 a 23	478,26	532,03	514,80	563,57	806,26	930,44
24 a 28	585,79	651,64	630,55	690,28	987,53	1.139,63
29 a 33	667,18	742,18	718,15	786,18	1.124,73	1.297,96
34 a 38	722,89	804,16	778,12	851,83	1.218,65	1.406,35
39 a 43	724,60	806,06	779,96	853,85	1.221,54	1.409,68
44 a 48	847,69	942,98	912,45	998,88	1.429,03	1.649,13
49 a 53	960,04	1.067,97	1.033,39	1.131,28	1.618,44	1.867,72
54 a 58	1.186,21	1.319,55	1.276,83	1.397,78	1.999,71	2.307,70
59 ou +	1.984,00	2.207,03	2.135,57	2.337,87	3.344,62	3.859,76

## Tabela de Valores | Com Mediservice

06 a 29 até 03/10/24 Sem Coparticipação

Idade	Diamante Mais R1
	Apto
00 a 18	1.422,71
19 a 23	1.959,63
24 a 28	2.400,22
29 a 33	2.733,68
34 a 38	2.961,97
39 a 43	2.968,98
44 a 48	3.473,29
49 a 53	3.933,67
54 a 58	4.860,33

Idade  
59 ou +Apto  
8.129,19

## Tabela de Valores

30 a 99 até 03/10/24 Sem Coparticipação

Idade	Bronze	Bronze
	Enf	Apto
00 a 18	323,56	375,94
19 a 23	445,67	517,82
24 a 28	545,87	634,25
29 a 33	621,71	722,36
34 a 38	673,63	782,69
39 a 43	675,22	784,54
44 a 48	789,92	917,80
49 a 53	894,62	1.039,45
54 a 58	1.105,37	1.284,32
59 ou +	1.848,80	2.148,10

## Tabela de Valores | Com Mediservice

30 a 99 até 03/10/24 Sem Coparticipação

Idade	Bronze Brasil		Prata Mais RC		Ouro Mais Q	Ouro Max Q	Diamante Mais R1
	Enf	Apto	Enf	Apto	Apto	Apto	Apto
00 a 18	325,56	385,54	355,04	407,77	592,41	659,39	1.374,48
19 a 23	448,42	531,05	489,03	561,66	815,98	908,25	1.893,20
24 a 28	549,24	650,44	598,98	687,93	999,44	1.112,45	2.318,86
29 a 33	625,55	740,81	682,19	783,51	1.138,29	1.267,00	2.641,01
34 a 38	677,79	802,67	739,16	848,94	1.233,34	1.372,81	2.861,56
39 a 43	679,39	804,57	740,91	850,95	1.236,26	1.376,06	2.868,34
44 a 48	794,79	941,24	866,76	995,49	1.446,26	1.609,80	3.355,56
49 a 53	900,14	1.066,00	981,65	1.127,44	1.637,95	1.823,17	3.800,33
54 a 58	1.112,19	1.317,12	1.212,90	1.393,03	2.023,81	2.252,66	4.695,58
59 ou +	1.860,20	2.202,96	2.028,65	2.329,93	3.384,94	3.767,71	7.853,63

## Tabela de Valores

03 a 29 até 03/10/24 Completa 20%

Idade	Bronze	Bronze
	Enf	Apto
00 a 18	299,67	333,32
19 a 23	412,77	459,12
24 a 28	505,57	562,34
29 a 33	575,81	640,47
34 a 38	623,90	693,95
39 a 43	625,38	695,60
44 a 48	731,60	813,75
49 a 53	828,58	921,61
54 a 58	1.023,77	1.138,72
59 ou +	1.712,31	1.904,58

## Tabela de Valores | Com Mediservice

03 a 29 até 03/10/24 Completa 20%

Idade	Bronze Brasil		Prata Mais RC		Ouro Mais Q	Ouro Max Q
	Enf	Apto	Enf	Apto	Apto	Apto
00 a 18	307,29	341,84	325,16	355,97	515,11	594,44
19 a 23	423,26	470,85	447,88	490,31	709,51	818,79
24 a 28	518,43	576,71	548,58	600,54	869,03	1.002,87
29 a 33	590,45	656,83	624,79	683,97	989,76	1.142,20

Idade	Bronze Brasil	Bronze Brasil	Prata Mais RC	Prata Mais RC	Ouro Mais Q	Ouro Max Q
	Enf	Apto	Enf	Apto	Apto	Apto
34 a 38	639,76	711,68	676,97	741,09	1.072,42	1.237,59
39 a 43	641,27	713,36	678,57	742,85	1.074,95	1.240,52
44 a 48	750,20	834,54	793,83	869,03	1.257,55	1.451,23
49 a 53	849,64	945,15	899,05	984,22	1.424,23	1.643,59
54 a 58	1.049,79	1.167,80	1.110,84	1.216,07	1.759,74	2.030,78
59 ou +	1.755,84	1.953,22	1.857,95	2.033,95	2.943,27	3.396,59

## Tabela de Valores | Com Mediservice

06 a 29 até 03/10/24 Completa 20%

Idade	Diamante Mais R1	
	Apto	
00 a 18	1.251,98	
19 a 23	1.724,47	
24 a 28	2.112,19	
29 a 33	2.405,64	
34 a 38	2.606,53	
39 a 43	2.612,70	
44 a 48	3.056,50	
49 a 53	3.461,63	
54 a 58	4.277,09	
59 ou +	7.153,69	

## Tabela de Valores

30 a 99 até 03/10/24 Completa 20%

Idade	Bronze	Bronze
	Enf	Apto
00 a 18	279,88	325,19
19 a 23	385,51	447,92
24 a 28	472,18	548,62
29 a 33	537,78	624,84
34 a 38	582,69	677,02
39 a 43	584,07	678,63
44 a 48	683,28	793,90
49 a 53	773,85	899,13
54 a 58	956,14	1.110,94
59 ou +	1.599,21	1.858,11

## Tabela de Valores | Com Mediservice

30 a 99 até 03/10/24 Completa 20%

Idade	Bronze Brasil	Bronze Brasil	Prata Mais RC	Prata Mais RC	Ouro Mais Q	Ouro Max Q	Diamante Mais R1
	Enf	Apto	Enf	Apto	Apto	Apto	Apto
00 a 18	281,61	333,50	301,78	346,60	509,47	567,08	1.209,54
19 a 23	387,89	459,36	415,67	477,41	701,74	781,09	1.666,02
24 a 28	475,09	562,63	509,13	584,74	859,51	956,71	2.040,59
29 a 33	541,10	640,80	579,86	665,98	978,93	1.089,62	2.324,09
34 a 38	586,29	694,31	628,29	721,60	1.060,68	1.180,62	2.518,18
39 a 43	587,67	695,96	629,77	723,30	1.063,19	1.183,41	2.524,14
44 a 48	687,50	814,17	736,75	846,17	1.243,78	1.384,43	2.952,89
49 a 53	778,62	922,09	834,40	958,32	1.408,64	1.567,93	3.344,29
54 a 58	962,04	1.139,31	1.030,97	1.184,08	1.740,48	1.937,29	4.132,11
59 ou +	1.609,08	1.905,56	1.724,35	1.980,44	2.911,05	3.240,23	6.911,20

## Tabela de Valores

03 a 29 até 03/10/24 Completa 30%

	Bronze	Bronze
Idade	Enf	Apto
00 a 18	287,82	320,14
19 a 23	396,45	440,96
24 a 28	485,58	540,10
29 a 33	553,04	615,14
34 a 38	599,23	666,51
39 a 43	600,64	668,09
44 a 48	702,67	781,57
49 a 53	795,81	885,16
54 a 58	983,28	1.093,69
59 ou +	1.644,59	1.829,25

### Tabela de Valores | Com Mediservice

03 a 29 até 03/10/24 Completa 30%

Idade	Bronze Brasil		Prata Mais RC		Ouro Mais Q	Ouro Max Q
	Enf	Apto	Enf	Apto	Apto	Apto
00 a 18	295,14	328,32	313,95	343,69	497,55	574,18
19 a 23	406,52	452,22	432,43	473,40	685,32	790,87
24 a 28	497,92	553,90	529,66	579,83	839,40	968,69
29 a 33	567,10	630,85	603,25	660,39	956,02	1.103,26
34 a 38	614,46	683,53	653,62	715,54	1.035,86	1.195,40
39 a 43	615,91	685,15	655,17	717,23	1.038,31	1.198,23
44 a 48	720,53	801,53	766,46	839,06	1.214,68	1.401,76
49 a 53	816,04	907,77	868,05	950,28	1.375,68	1.587,56
54 a 58	1.008,27	1.121,62	1.072,54	1.174,14	1.699,75	1.961,54
59 ou +	1.686,40	1.875,97	1.793,88	1.963,81	2.842,93	3.280,80

### Tabela de Valores | Com Mediservice

06 a 29 até 03/10/24 Completa 30%




Idade	Diamante Mais R1
	Apto
00 a 18	1.209,30
19 a 23	1.665,69
24 a 28	2.040,18
29 a 33	2.323,63
34 a 38	2.517,67
39 a 43	2.523,63
44 a 48	2.952,30
49 a 53	3.343,62
54 a 58	4.131,28
59 ou +	6.909,81

### Tabela de Valores

30 a 99 até 03/10/24 Completa 30%




Idade	Bronze	Bronze
	Enf	Apto
00 a 18	268,56	312,03
19 a 23	369,91	429,79
24 a 28	453,08	526,42
29 a 33	516,02	599,56
34 a 38	559,11	649,63
39 a 43	560,44	651,17
44 a 48	655,63	761,78
49 a 53	742,54	862,75
54 a 58	917,46	1.065,99
59 ou +	1.534,50	1.782,92

## Tabela de Valores | Com Mediservice

 30 a 99  até 03/10/24  Completa 30%




Idade	Bronze Brasil		Prata Mais RC		Ouro Mais Q	Ouro Max Q	Diamante Mais
	Enf	Apto	Enf	Apto	Apto	Apto	R1
							Apto
00 a 18	270,21	320,00	291,13	334,37	491,70	547,30	1.168,31
19 a 23	372,19	440,77	401,00	460,56	677,26	753,85	1.609,22
24 a 28	455,87	539,87	491,16	564,10	829,53	923,33	1.971,03
29 a 33	519,20	614,87	559,40	642,48	944,78	1.051,61	2.244,86
34 a 38	562,56	666,22	606,11	696,13	1.023,68	1.139,43	2.432,33
39 a 43	563,89	667,80	607,55	697,78	1.026,10	1.142,13	2.438,09
44 a 48	659,68	781,23	710,75	816,30	1.200,39	1.336,13	2.852,23
49 a 53	747,12	884,78	804,95	924,50	1.359,50	1.513,23	3.230,28
54 a 58	923,12	1.093,21	994,58	1.142,29	1.679,76	1.869,71	3.991,24
59 ou +	1.543,97	1.828,46	1.663,49	1.910,54	2.809,50	3.127,20	6.675,59

## Linha P | Com Mediservice (Terapias)

 03 a 29  até 03/10/24  Parcial 20%




Idade	P200		P300		P400	P450	P500
	Enf	Apto	Enf	Apto	Apto	Apto	Apto
00 a 18	287,00	319,34	301,43	328,31	467,35	535,04	1.078,93
19 a 23	395,31	439,85	415,19	452,22	643,73	736,96	1.486,11
24 a 28	484,19	538,75	508,54	553,89	788,46	902,65	1.820,24
29 a 33	551,46	613,60	579,20	630,84	898,00	1.028,06	2.073,12
34 a 38	597,51	664,84	627,56	683,52	972,99	1.113,91	2.246,25
39 a 43	598,92	666,41	629,05	685,14	975,29	1.116,55	2.251,57
44 a 48	700,66	779,61	735,90	801,52	1.140,96	1.306,21	2.634,02
49 a 53	793,53	882,94	833,44	907,76	1.292,19	1.479,34	2.983,15
54 a 58	980,46	1.090,94	1.029,78	1.121,60	1.596,59	1.827,83	3.685,90
59 ou +	1.639,88	1.824,66	1.722,36	1.875,95	2.670,39	3.057,15	6.164,89

## Linha P | Com Mediservice (Terapias)

 30 a 99  até 03/10/24  Parcial 20%

Idade	P200		P300		P400	P450	P500
	Enf	Apto	Enf	Apto	Apto	Apto	Apto
00 a 18	269,19	318,75	283,73	327,20	464,40	496,45	1.042,45
19 a 23	370,78	439,05	390,80	450,69	639,66	683,81	1.435,86
24 a 28	454,15	537,76	478,67	552,02	783,48	837,55	1.758,69
29 a 33	517,24	612,47	545,17	628,71	892,33	953,91	2.003,02
34 a 38	560,43	663,62	590,70	681,21	966,85	1.033,57	2.170,30
39 a 43	561,76	665,19	592,09	682,83	969,14	1.036,02	2.175,43
44 a 48	657,18	778,18	692,67	798,81	1.133,76	1.212,00	2.544,96
49 a 53	744,29	881,32	784,48	904,69	1.284,03	1.372,65	2.882,28
54 a 58	919,63	1.088,94	969,28	1.117,81	1.586,51	1.696,00	3.561,27
59 ou +	1.538,13	1.821,31	1.621,18	1.869,61	2.653,54	2.836,66	5.956,43

## Linha P | Com Mediservice

 03 a 29  até 03/10/24  Completa 20%

Idade	P200		P300		P400	P450	P500
	Enf	Apto	Enf	Apto	Apto	Apto	Apto
00 a 18	253,99	282,61	262,25	285,63	411,27	470,83	949,46
19 a 23	349,85	389,27	361,22	393,43	566,48	648,53	1.307,78
24 a 28	428,51	476,79	442,43	481,88	693,84	794,33	1.601,81
29 a 33	488,04	543,03	503,90	548,83	790,24	904,69	1.824,35
34 a 38	528,80	588,38	545,98	594,67	856,23	980,24	1.976,70
39 a 43	530,05	589,77	547,27	596,07	858,26	982,56	1.981,38
44 a 48	620,08	689,95	640,23	697,32	1.004,04	1.149,46	2.317,94
49 a 53	702,27	781,40	725,09	789,75	1.137,12	1.301,82	2.625,17

Idade	P200	P200	P300	P300	P400	P450	P500
	Enf	Apto	Enf	Apto	Apto	Apto	Apto
54 a 58	867,71	965,48	895,91	975,80	1.405,00	1.608,49	3.243,59
59 ou +	1.451,30	1.614,83	1.498,46	1.632,07	2.349,95	2.690,30	5.425,10

### Linha P | Com Mediservice

 30 a 99  até 03/10/24  Completa 20%


Idade	P200	P200	P300	P300	P400	P450	P500
	Enf	Apto	Enf	Apto	Apto	Apto	Apto
00 a 18	232,85	275,72	241,17	278,12	399,39	426,95	917,35
19 a 23	320,73	379,78	332,18	383,09	550,11	588,08	1.263,56
24 a 28	392,84	465,16	406,87	469,22	673,79	720,29	1.547,65
29 a 33	447,41	529,79	463,39	534,40	767,40	820,36	1.762,66
34 a 38	484,78	574,03	502,09	579,03	831,49	888,87	1.909,86
39 a 43	485,92	575,39	503,28	580,40	833,46	890,98	1.914,38
44 a 48	568,46	673,12	588,77	678,99	975,03	1.042,32	2.239,56
49 a 53	643,81	762,34	666,81	768,99	1.104,27	1.180,47	2.536,41
54 a 58	795,48	941,93	823,89	950,14	1.364,40	1.458,56	3.133,92
59 ou +	1.330,48	1.575,44	1.378,00	1.589,17	2.282,04	2.439,53	5.241,66

### Linha P | Com Mediservice

 03 a 29  até 03/10/24  Completa 30%

Idade	P200	P200	P300	P300	P400	P450	P500
	Enf	Apto	Enf	Apto	Apto	Apto	Apto
00 a 18	243,95	271,44	253,21	275,78	397,25	454,78	917,09
19 a 23	336,01	373,88	348,76	379,86	547,17	626,42	1.263,20
24 a 28	411,56	457,94	427,18	465,27	670,19	767,25	1.547,20
29 a 33	468,74	521,56	486,52	529,91	763,30	873,85	1.762,16
34 a 38	507,88	565,11	527,15	574,16	827,04	946,82	1.909,31
39 a 43	509,09	566,45	528,40	575,52	829,00	949,06	1.913,83
44 a 48	595,56	662,67	618,16	673,28	969,81	1.110,28	2.238,92
49 a 53	674,50	750,50	700,09	762,52	1.098,36	1.257,44	2.535,68
54 a 58	833,39	927,30	865,01	942,15	1.357,10	1.553,66	3.133,02
59 ou +	1.393,90	1.550,96	1.446,79	1.575,80	2.269,83	2.598,58	5.240,15

### Linha P | Com Mediservice

 30 a 99  até 03/10/24  Completa 30%

Idade	P200	P200	P300	P300	P400	P450	P500
	Enf	Apto	Enf	Apto	Apto	Apto	Apto
00 a 18	223,43	264,56	232,66	268,31	385,45	412,05	886,08
19 a 23	307,75	364,41	320,46	369,57	530,92	567,56	1.220,48
24 a 28	376,94	446,34	392,51	452,66	650,29	695,17	1.494,89
29 a 33	429,31	508,35	447,04	515,54	740,63	791,75	1.702,57
34 a 38	465,16	550,80	484,37	558,60	802,48	857,86	1.844,75
39 a 43	466,26	552,11	485,52	559,92	804,38	859,90	1.849,12
44 a 48	545,46	645,89	567,99	655,03	941,02	1.005,96	2.163,21
49 a 53	617,76	731,50	643,27	741,85	1.065,75	1.139,30	2.449,94
54 a 58	763,29	903,82	794,81	916,61	1.316,81	1.407,68	3.027,08
59 ou +	1.276,65	1.511,69	1.329,37	1.533,08	2.202,44	2.354,43	5.062,96

Informativo de caráter referencial: valores, regras de comercialização, rede credenciada e condições contratuais são determinadas pelas seguradoras/operadoras e podem ser alterados pelas mesmas a qualquer momento. Reservamos o direito de corrigir eventuais erros, não vinculando esta oferta à prestação do serviço, que se dará somente no ato da assinatura do contrato.