

Corretor: Patricia Braga
comercial@modenaseguros.com.br

(11) 99675-6878

Amil Linha Seleccionada - Amil - Saúde PME

Linha Fácil | Parcial

 02 a 29  Parcial  opcional

Idade	Amil Fácil 110	Amil Fácil S60 SP Mais	Amil Fácil S80 SP	Amil Fácil S80 SP
	Enf	Enf	Enf	Apto
00 a 18	167,75	209,89	287,41	339,97
19 a 23	227,80	285,03	336,27	397,76
24 a 28	267,41	334,60	410,25	485,27
29 a 33	267,41	334,60	492,30	582,32
34 a 38	267,41	334,60	516,92	611,44
39 a 43	298,70	373,75	568,61	672,58
44 a 48	412,50	516,15	710,76	840,73
49 a 53	492,53	616,28	781,84	924,80
54 a 58	708,26	886,21	977,30	1.156,00
59 ou +	1.004,31	1.256,65	1.710,28	2.023,00

Linha Fácil | Completa

 02 a 29  Completa 30%  opcional

Idade	Amil Fácil 110	Amil Fácil S60 SP Mais	Amil Fácil S80 SP	Amil Fácil S80 SP
	Enf	Enf	Enf	Apto
00 a 18	125,82	157,42	215,55	254,97
19 a 23	170,86	213,78	252,19	298,31
24 a 28	200,57	250,96	307,67	363,94
29 a 33	200,57	250,96	369,20	436,73
34 a 38	200,57	250,96	387,66	458,57
39 a 43	224,04	280,32	426,43	504,43
44 a 48	309,40	387,12	533,04	630,54
49 a 53	369,42	462,22	586,34	693,59
54 a 58	531,23	664,67	732,93	866,99
59 ou +	753,28	942,50	1.282,63	1.517,23

Linha Fácil | Parcial

 30 a 99  Parcial  opcional

Idade	Amil Fácil 110	Amil Fácil S60 SP Mais	Amil Fácil S80 SP	Amil Fácil S80 SP
	Enf	Enf	Enf	Apto
00 a 18	159,36	199,39	273,05	322,97
19 a 23	216,41	270,77	319,47	377,87
24 a 28	254,04	317,86	389,75	461,00
29 a 33	254,04	317,86	467,70	553,20
34 a 38	254,04	317,86	491,09	580,86
39 a 43	283,76	355,05	540,20	638,95
44 a 48	391,87	490,32	675,25	798,69
49 a 53	467,89	585,44	742,78	878,56
54 a 58	672,83	841,86	928,48	1.098,20
59 ou +	954,07	1.193,76	1.624,84	1.921,85

Linha Fácil | Completa

 30 a 99  Completa 30%  opcional

Idade	Amil Fácil 110	Amil Fácil S60 SP Mais	Amil Fácil S80 SP	Amil Fácil S80 SP
	Enf	Enf	Enf	Apto
00 a 18	119,52	149,55	204,78	242,23
19 a 23	162,31	203,09	239,59	283,41
24 a 28	190,54	238,41	292,30	345,76
29 a 33	190,54	238,41	350,76	414,91
34 a 38	190,54	238,41	368,30	435,66
39 a 43	212,83	266,30	405,13	479,23
44 a 48	293,92	367,76	506,41	599,04
49 a 53	350,94	439,11	557,05	658,94
54 a 58	504,65	631,44	696,31	823,68
59 ou +	715,59	895,38	1.218,54	1.441,44

Linha Saúde | Parcial

02 vidas Parcial opcional

Idade	Amil Saúde S380	Amil Saúde S380	Amil Saúde S450	Amil Saúde S450	Amil Saúde S580	Amil Saúde S750 R1	Amil Saúde S750 R2	Amil Saúde S750 R3
	Enf	Apto	Enf	Apto	Apto	Apto	Apto	Apto
00 a 18	432,41	479,97	502,63	557,94	624,61	629,76	636,01	686,90
19 a 23	505,92	561,56	588,08	652,79	730,79	736,82	744,13	803,67
24 a 28	617,22	685,10	717,46	796,40	891,56	898,92	907,84	980,48
29 a 33	740,66	822,12	860,95	955,68	1.069,87	1.078,70	1.089,41	1.176,58
34 a 38	777,69	863,23	904,00	1.003,46	1.123,36	1.132,64	1.143,88	1.235,41
39 a 43	855,46	949,55	994,40	1.103,81	1.235,70	1.245,90	1.258,27	1.358,95
44 a 48	1.069,33	1.186,94	1.243,00	1.379,76	1.544,63	1.557,38	1.572,84	1.698,69
49 a 53	1.176,26	1.305,63	1.367,30	1.517,74	1.699,09	1.713,12	1.730,12	1.868,56
54 a 58	1.470,33	1.632,04	1.709,13	1.897,18	2.123,86	2.141,40	2.162,65	2.335,70
59 ou +	2.573,08	2.856,07	2.990,98	3.320,07	3.716,76	3.747,45	3.784,64	4.087,48

Linha Saúde | Completa

02 vidas Completa 30% opcional

Idade	Amil Saúde S380	Amil Saúde S380	Amil Saúde S450	Amil Saúde S450	Amil Saúde S580	Amil Saúde S750 R1	Amil Saúde S750 R2	Amil Saúde S750 R3
	Enf	Apto	Enf	Apto	Apto	Apto	Apto	Apto
00 a 18	324,30	359,98	376,98	418,46	468,46	472,32	477,01	515,18
19 a 23	379,43	421,18	441,07	489,60	548,10	552,61	558,10	602,76
24 a 28	462,90	513,84	538,11	597,31	668,68	674,18	680,88	735,37
29 a 33	555,48	616,61	645,73	716,77	802,42	809,02	817,06	882,44
34 a 38	583,25	647,44	678,02	752,61	842,54	849,47	857,91	926,56
39 a 43	641,58	712,18	745,82	827,87	926,79	934,42	943,70	1.019,22
44 a 48	801,98	890,23	932,28	1.034,84	1.158,49	1.168,03	1.179,63	1.274,03
49 a 53	882,18	979,25	1.025,51	1.138,32	1.274,34	1.284,83	1.297,59	1.401,43
54 a 58	1.102,73	1.224,06	1.281,89	1.422,90	1.592,93	1.606,04	1.621,99	1.751,79
59 ou +	1.929,78	2.142,11	2.243,31	2.490,08	2.787,63	2.810,57	2.838,48	3.065,63

Linha Saúde | Parcial

03 a 04 Parcial opcional

Idade	Amil Saúde S380	Amil Saúde S380	Amil Saúde S450	Amil Saúde S450	Amil Saúde S580	Amil Saúde S750 R1	Amil Saúde S750 R2	Amil Saúde S750 R3
	Enf	Apto	Enf	Apto	Apto	Apto	Apto	Apto
00 a 18	432,41	479,97	502,63	557,94	624,61	629,76	636,01	686,90
19 a 23	505,92	561,56	588,08	652,79	730,79	736,82	744,13	803,67
24 a 28	617,22	685,10	717,46	796,40	891,56	898,92	907,84	980,48
29 a 33	740,66	822,12	860,95	955,68	1.069,87	1.078,70	1.089,41	1.176,58
34 a 38	777,69	863,23	904,00	1.003,46	1.123,36	1.132,64	1.143,88	1.235,41
39 a 43	855,46	949,55	994,40	1.103,81	1.235,70	1.245,90	1.258,27	1.358,95
44 a 48	1.069,33	1.186,94	1.243,00	1.379,76	1.544,63	1.557,38	1.572,84	1.698,69
49 a 53	1.176,26	1.305,63	1.367,30	1.517,74	1.699,09	1.713,12	1.730,12	1.868,56
54 a 58	1.470,33	1.632,04	1.709,13	1.897,18	2.123,86	2.141,40	2.162,65	2.335,70



	Amil Saúde S380	Amil Saúde S380	Amil Saúde S450	Amil Saúde S450	Amil Saúde S580	Amil Saúde S750 R1	Amil Saúde S750 R2	Amil Saúde S750 R3
Idade	Enf	Apto	Enf	Apto	Apto	Apto	Apto	Apto
59 ou +	2.573,08	2.856,07	2.990,98	3.320,07	3.716,76	3.747,45	3.784,64	4.087,48

Linha Saúde | Completa

 03 a 04  Completa 30%  opcional

	Amil Saúde S380	Amil Saúde S380	Amil Saúde S450	Amil Saúde S450	Amil Saúde S580	Amil Saúde S750 R1	Amil Saúde S750 R2	Amil Saúde S750 R3
Idade	Enf	Apto	Enf	Apto	Apto	Apto	Apto	Apto
00 a 18	324,30	359,98	376,98	418,46	468,46	472,32	477,01	515,18
19 a 23	379,43	421,18	441,07	489,60	548,10	552,61	558,10	602,76
24 a 28	462,90	513,84	538,11	597,31	668,68	674,18	680,88	735,37
29 a 33	555,48	616,61	645,73	716,77	802,42	809,02	817,06	882,44
34 a 38	583,25	647,44	678,02	752,61	842,54	849,47	857,91	926,56
39 a 43	641,58	712,18	745,82	827,87	926,79	934,42	943,70	1.019,22
44 a 48	801,98	890,23	932,28	1.034,84	1.158,49	1.168,03	1.179,63	1.274,03
49 a 53	882,18	979,25	1.025,51	1.138,32	1.274,34	1.284,83	1.297,59	1.401,43
54 a 58	1.102,73	1.224,06	1.281,89	1.422,90	1.592,93	1.606,04	1.621,99	1.751,79
59 ou +	1.929,78	2.142,11	2.243,31	2.490,08	2.787,63	2.810,57	2.838,48	3.065,63

Linha Saúde | Parcial

 05 a 29  Parcial  opcional



	Amil Saúde S380	Amil Saúde S380	Amil Saúde S450	Amil Saúde S450	Amil Saúde S580	Amil Saúde S750 R1	Amil Saúde S750 R2	Amil Saúde S750 R3
Idade	Enf	Apto	Enf	Apto	Apto	Apto	Apto	Apto
00 a 18	388,90	431,68	452,06	501,81	561,76	566,39	572,02	617,78
19 a 23	455,01	505,07	528,91	587,12	657,26	662,68	669,26	722,80
24 a 28	555,11	616,19	645,27	716,29	801,86	808,47	816,50	881,82
29 a 33	666,13	739,43	774,32	859,55	962,23	970,16	979,80	1.058,18
34 a 38	699,44	776,40	813,04	902,53	1.010,34	1.018,67	1.028,79	1.111,09
39 a 43	769,38	854,04	894,34	992,78	1.111,37	1.120,54	1.131,67	1.222,20
44 a 48	961,73	1.067,55	1.117,93	1.240,98	1.389,21	1.400,68	1.414,59	1.527,75
49 a 53	1.057,90	1.174,31	1.229,72	1.365,08	1.528,13	1.540,75	1.556,05	1.680,53
54 a 58	1.322,38	1.467,89	1.537,15	1.706,35	1.910,16	1.925,94	1.945,06	2.100,66
59 ou +	2.314,17	2.568,81	2.690,01	2.986,11	3.342,78	3.370,40	3.403,86	3.676,16

Linha Saúde | Completa

 05 a 29  Completa 30%  opcional

	Amil Saúde S380	Amil Saúde S380	Amil Saúde S450	Amil Saúde S450	Amil Saúde S580	Amil Saúde S750 R1	Amil Saúde S750 R2	Amil Saúde S750 R3
Idade	Enf	Apto	Enf	Apto	Apto	Apto	Apto	Apto
00 a 18	291,67	323,76	339,05	376,36	421,33	424,80	429,02	463,34
19 a 23	341,25	378,80	396,69	440,34	492,96	497,02	501,95	542,11
24 a 28	416,33	462,14	483,96	537,21	601,41	606,36	612,38	661,37
29 a 33	499,60	554,57	580,75	644,65	721,69	727,63	734,86	793,64
34 a 38	524,58	582,30	609,79	676,88	757,77	764,01	771,60	833,32
39 a 43	577,04	640,53	670,77	744,57	833,55	840,41	848,76	916,65
44 a 48	721,30	800,66	838,46	930,71	1.041,94	1.050,51	1.060,95	1.145,81
49 a 53	793,43	880,73	922,31	1.023,78	1.146,13	1.155,56	1.167,05	1.260,39
54 a 58	991,79	1.100,91	1.152,89	1.279,73	1.432,66	1.444,45	1.458,81	1.575,49
59 ou +	1.735,63	1.926,59	2.017,56	2.239,53	2.507,16	2.527,79	2.552,92	2.757,11

Linha Saúde | Parcial

 30 a 99  Parcial  opcional

Idade	Amil Saúde	Amil Saúde	Amil Saúde	Amil Saúde	Amil Saúde	Amil Saúde	Amil Saúde	Amil Saúde
	S380	S380	S450	S450	S580	S750 R1	S750 R2	S750 R3
	Enf	Apto	Enf	Apto	Apto	Apto	Apto	Apto
00 a 18	377,50	419,02	438,82	487,10	545,30	549,81	555,26	599,68
19 a 23	441,68	490,25	513,42	569,91	638,00	643,28	649,65	701,63
24 a 28	538,85	598,11	626,37	695,29	778,36	784,80	792,57	855,99
29 a 33	646,62	717,73	751,64	834,35	934,03	941,76	951,08	1.027,19
34 a 38	678,95	753,62	789,22	876,07	980,73	988,85	998,63	1.078,55
39 a 43	746,85	828,98	868,14	963,68	1.078,80	1.087,74	1.098,49	1.186,41
44 a 48	933,56	1.036,23	1.085,18	1.204,60	1.348,50	1.359,68	1.373,11	1.483,01
49 a 53	1.026,92	1.139,85	1.193,70	1.325,06	1.483,35	1.495,65	1.510,42	1.631,31
54 a 58	1.283,65	1.424,81	1.492,13	1.656,33	1.854,19	1.869,56	1.888,03	2.039,14
59 ou +	2.246,39	2.493,42	2.611,23	2.898,58	3.244,83	3.271,73	3.304,05	3.568,50

Linha Saúde | Completa

30 a 99 Completa 30% opcional

Idade	Amil Saúde	Amil Saúde	Amil Saúde	Amil Saúde	Amil Saúde	Amil Saúde	Amil Saúde	Amil Saúde
	S380	S380	S450	S450	S580	S750 R1	S750 R2	S750 R3
	Enf	Apto	Enf	Apto	Apto	Apto	Apto	Apto
00 a 18	283,12	314,27	329,11	365,32	408,98	412,35	416,44	449,76
19 a 23	331,25	367,70	385,06	427,42	478,51	482,45	487,23	526,22
24 a 28	404,13	448,59	469,77	521,45	583,78	588,59	594,42	641,99
29 a 33	484,96	538,31	563,72	625,74	700,54	706,31	713,30	770,39
34 a 38	509,21	565,23	591,91	657,03	735,57	741,63	748,97	808,91
39 a 43	560,13	621,75	651,10	722,73	809,13	815,79	823,87	889,80
44 a 48	700,16	777,19	813,88	903,41	1.011,41	1.019,74	1.029,84	1.112,25
49 a 53	770,18	854,91	895,27	993,75	1.112,55	1.121,71	1.132,82	1.223,48
54 a 58	962,73	1.068,64	1.119,09	1.242,19	1.390,69	1.402,14	1.416,03	1.529,35
59 ou +	1.684,78	1.870,12	1.958,41	2.173,83	2.433,71	2.453,75	2.478,05	2.676,36

Linha One | Parcial

02 vidas Parcial opcional

Idade	Amil One S2500 R1		Amil One S2500 R2		Amil One S6500 Black	Amil One S6500 Black	Amil One S6500 Black
	Apto		Apto		R1	R2	R3
	Apto		Apto		Apto	Apto	Apto
00 a 18	1.520,85		1.726,49		2.102,69	2.246,93	2.882,83
19 a 23	1.779,39		2.019,99		2.460,15	2.628,91	3.372,91
24 a 28	2.170,86		2.464,39		3.001,38	3.207,27	4.114,95
29 a 33	2.605,03		2.957,27		3.601,66	3.848,72	4.937,94
34 a 38	2.735,28		3.105,13		3.781,74	4.041,16	5.184,84
39 a 43	3.008,81		3.415,64		4.159,91	4.445,28	5.703,32
44 a 48	3.761,01		4.269,55		5.199,89	5.556,60	7.129,15
49 a 53	4.137,11		4.696,51		5.719,88	6.112,26	7.842,07
54 a 58	5.171,39		5.870,64		7.149,85	7.640,33	9.802,59
59 ou +	9.049,93		10.273,62		12.512,24	13.370,58	17.154,53

Linha One | Completa

02 vidas Completa 30% não MEI opcional

Idade	Amil One S2500 R1		Amil One S2500 R2		Amil One S6500 Black	Amil One S6500 Black	Amil One S6500 Black
	Apto		Apto		R1	R2	R3
	Apto		Apto		Apto	Apto	Apto
00 a 18	1.140,64		1.294,87		1.577,06	1.685,24	2.162,18
19 a 23	1.334,55		1.515,00		1.845,16	1.971,73	2.529,75
24 a 28	1.628,15		1.848,30		2.251,10	2.405,51	3.086,30
29 a 33	1.953,78		2.217,96		2.701,32	2.886,61	3.703,56
34 a 38	2.051,47		2.328,86		2.836,39	3.030,94	3.888,74
39 a 43	2.256,62		2.561,75		3.120,03	3.334,03	4.277,61
44 a 48	2.820,78		3.202,19		3.900,04	4.167,54	5.347,01
49 a 53	3.102,86		3.522,41		4.290,04	4.584,29	5.881,71
54 a 58	3.878,58		4.403,01		5.362,55	5.730,36	7.352,14

	Amil One S2500 R1	Amil One S2500 R2	Amil One S6500 Black R1	Amil One S6500 Black R2	Amil One S6500 Black R3
Idade	Apto	Apto	Apto	Apto	Apto
59 ou +	6.787,52	7.705,27	9.384,46	10.028,13	12.866,25

Linha One | Parcial

03 a 04 Parcial opcional

	Amil One S2500 R1	Amil One S2500 R2	Amil One S6500 Black R1	Amil One S6500 Black R2	Amil One S6500 Black R3
Idade	Apto	Apto	Apto	Apto	Apto
00 a 18	1.520,85	1.726,49	2.102,69	2.246,93	2.882,83
19 a 23	1.779,39	2.019,99	2.460,15	2.628,91	3.372,91
24 a 28	2.170,86	2.464,39	3.001,38	3.207,27	4.114,95
29 a 33	2.605,03	2.957,27	3.601,66	3.848,72	4.937,94
34 a 38	2.735,28	3.105,13	3.781,74	4.041,16	5.184,84
39 a 43	3.008,81	3.415,64	4.159,91	4.445,28	5.703,32
44 a 48	3.761,01	4.269,55	5.199,89	5.556,60	7.129,15
49 a 53	4.137,11	4.696,51	5.719,88	6.112,26	7.842,07
54 a 58	5.171,39	5.870,64	7.149,85	7.640,33	9.802,59
59 ou +	9.049,93	10.273,62	12.512,24	13.370,58	17.154,53

Linha One | Completa

03 a 04 Completa 30% não MEI opcional

	Amil One S2500 R1	Amil One S2500 R2	Amil One S6500 Black R1	Amil One S6500 Black R2	Amil One S6500 Black R3
Idade	Apto	Apto	Apto	Apto	Apto
00 a 18	1.140,64	1.294,87	1.577,06	1.685,24	2.162,18
19 a 23	1.334,55	1.515,00	1.845,16	1.971,73	2.529,75
24 a 28	1.628,15	1.848,30	2.251,10	2.405,51	3.086,30
29 a 33	1.953,78	2.217,96	2.701,32	2.886,61	3.703,56
34 a 38	2.051,47	2.328,86	2.836,39	3.030,94	3.888,74
39 a 43	2.256,62	2.561,75	3.120,03	3.334,03	4.277,61
44 a 48	2.820,78	3.202,19	3.900,04	4.167,54	5.347,01
49 a 53	3.102,86	3.522,41	4.290,04	4.584,29	5.881,71
54 a 58	3.878,58	4.403,01	5.362,55	5.730,36	7.352,14
59 ou +	6.787,52	7.705,27	9.384,46	10.028,13	12.866,25

Linha One | Parcial

05 a 29 Parcial opcional

	Amil One S2500 R1	Amil One S2500 R2	Amil One S6500 Black R1	Amil One S6500 Black R2	Amil One S6500 Black R3
Idade	Apto	Apto	Apto	Apto	Apto
00 a 18	1.255,02	1.424,72	1.774,14	1.895,85	2.432,40
19 a 23	1.468,37	1.666,92	2.075,74	2.218,14	2.845,91
24 a 28	1.791,41	2.033,64	2.532,40	2.706,13	3.472,01
29 a 33	2.149,69	2.440,37	3.038,88	3.247,36	4.166,41
34 a 38	2.257,17	2.562,39	3.190,82	3.409,73	4.374,73
39 a 43	2.482,89	2.818,63	3.509,90	3.750,70	4.812,20
44 a 48	3.103,61	3.523,29	4.387,38	4.688,38	6.015,25
49 a 53	3.413,97	3.875,62	4.826,12	5.157,22	6.616,78
54 a 58	4.267,46	4.844,53	6.032,65	6.446,53	8.270,98
59 ou +	7.468,06	8.477,93	10.557,14	11.281,43	14.474,22

Linha One | Completa

05 a 29 Completa 30% não MEI opcional


Idade	Amil One S2500 R1	Amil One S2500 R2	Amil One S6500 Black R1	Amil One S6500 Black R2	Amil One S6500 Black R3
	Apto	Apto	Apto	Apto	Apto
00 a 18	941,27	1.068,53	1.330,64	1.421,93	1.824,34
19 a 23	1.101,29	1.250,18	1.556,85	1.663,66	2.134,48
24 a 28	1.343,57	1.525,22	1.899,36	2.029,67	2.604,07
29 a 33	1.612,28	1.830,26	2.279,23	2.435,60	3.124,88
34 a 38	1.692,89	1.921,77	2.393,19	2.557,38	3.281,12
39 a 43	1.862,18	2.113,95	2.632,51	2.813,12	3.609,23
44 a 48	2.327,73	2.642,44	3.290,64	3.516,40	4.511,54
49 a 53	2.560,50	2.906,68	3.619,70	3.868,04	4.962,69
54 a 58	3.200,63	3.633,35	4.524,63	4.835,05	6.203,36
59 ou +	5.601,10	6.358,36	7.918,10	8.461,34	10.855,88

Linha One | Parcial

 30 a 99  Parcial  opcional

Idade	Amil One S2500 R1	Amil One S2500 R2	Amil One S6500 Black R1	Amil One S6500 Black R2	Amil One S6500 Black R3
	Apto	Apto	Apto	Apto	Apto
00 a 18	1.218,24	1.382,97	1.722,16	1.840,29	2.361,12
19 a 23	1.425,34	1.618,07	2.014,93	2.153,14	2.762,51
24 a 28	1.738,91	1.974,05	2.458,21	2.626,83	3.370,26
29 a 33	2.086,69	2.368,86	2.949,85	3.152,20	4.044,31
34 a 38	2.191,02	2.487,30	3.097,34	3.309,81	4.246,53
39 a 43	2.410,12	2.736,03	3.407,07	3.640,79	4.671,18
44 a 48	3.012,65	3.420,04	4.258,84	4.550,99	5.838,98
49 a 53	3.313,92	3.762,04	4.684,72	5.006,09	6.422,88
54 a 58	4.142,40	4.702,55	5.855,90	6.257,61	8.028,60
59 ou +	7.249,20	8.229,46	10.247,83	10.950,82	14.050,05

Linha One | Completa

 30 a 99  Completa 30%  não MEI  opcional

Idade	Amil One S2500 R1	Amil One S2500 R2	Amil One S6500 Black R1	Amil One S6500 Black R2	Amil One S6500 Black R3
	Apto	Apto	Apto	Apto	Apto
00 a 18	913,68	1.037,23	1.291,65	1.380,26	1.770,88
19 a 23	1.069,01	1.213,56	1.511,23	1.614,90	2.071,93
24 a 28	1.304,19	1.480,54	1.843,70	1.970,18	2.527,75
29 a 33	1.565,03	1.776,65	2.212,44	2.364,22	3.033,30
34 a 38	1.643,28	1.865,48	2.323,06	2.482,43	3.184,97
39 a 43	1.807,61	2.052,03	2.555,37	2.730,67	3.503,47
44 a 48	2.259,51	2.565,04	3.194,21	3.413,34	4.379,34
49 a 53	2.485,46	2.821,54	3.513,63	3.754,67	4.817,27
54 a 58	3.106,83	3.526,93	4.392,04	4.693,34	6.021,59
59 ou +	5.436,95	6.172,13	7.686,07	8.213,35	10.537,78

Informativo de caráter referencial: valores, regras de comercialização, rede credenciada e condições contratuais são determinadas pelas seguradoras/operadoras e podem ser alterados pelas mesmas a qualquer momento. Reservamos o direito de corrigir eventuais erros, não vinculando esta oferta à prestação do serviço, que se dará somente no ato da assinatura do contrato.